



Contenido

Alta del participante fondo común	3
Configuración de confirmación automática.....	4
Alta del participante Sociedad Gerente	5
Alta de fondo notificación.....	7
Alerta de derivación.....	9
Derivación automática al participante de Fondo común.....	9

Fondo común de inversión Etapa 2

Alta del participante fondo común

Administrador > Participantes > Alta de participante

Alta de Participantes

Nro Cliente: 392

Nombre: Fondo - Alpha Renta fija

Tipo Participante: CUSTODIO

Código Entidad:

Tipo Persona: P.Jurídica

Tipo Documento: CUIT

Nro Documento: 20-85992566-3

Identificación Tributaria: 25689898989

Código Soc Depositaria: 8

Aceptar Cancelar

ODIO-ROBOCOP | CUSTODIO | 150 | P.Jurídica | Persona jurídica

Nro Cliente: el número de cliente es único no se debe repetir en el sistema

Nombre: Nombre del fondo común

Tipo de participante: Para el fondo común solo deberá ser custodio

Código Entidad: Como el fondo común no tiene código de entidad no es necesario completar este campo.

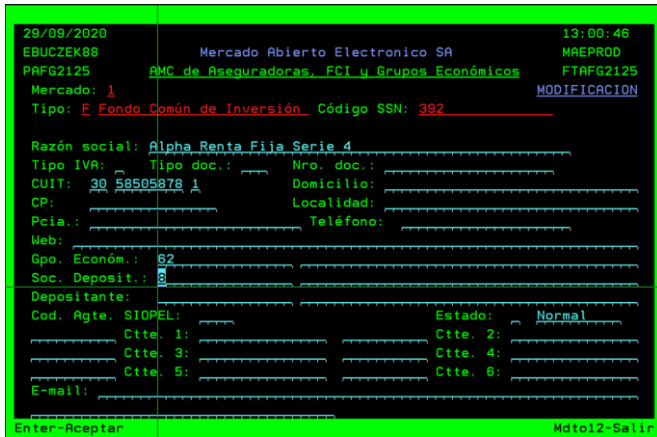
Tipo Persona: Seleccionar alguno del combo

Tipo Documento: Seleccionar del combo

Nro Documento: se deberá ingresar el número del tipo de documento que se ingreso en el combo.

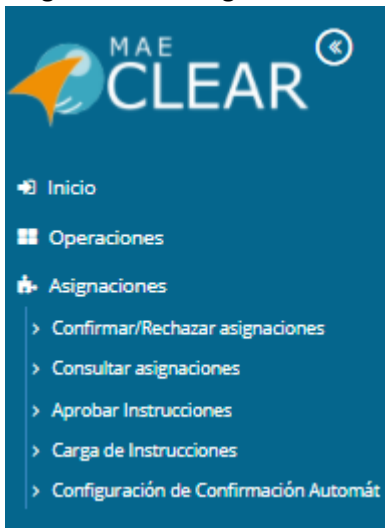
Identificación Tributaria: Se deberá poner la identificación

Codigo Soc Depositaria: Se deberá ingresar el mismo código de la sociedad depositaria que figura en el AS





Configuración de confirmación automática

Ingresar desde el participante fondo común en las siguientes opciones:
Asignación > configuración de confirmación automática



Ubicar en el menú superior el símbolo mas



dar click en el símbolo 

Abrirá la siguiente ventana



Se define las reglas de confirmación automáticas que desee ejecute

Alta de AsignacionFondoConfirmacionAutomatica

Negociación
1-1 - Via/Cmp

Modalidad Operativa Comprador
Cia. y O Terceros con ID

Modalidad Operativa Vendedor
Cartera Propia

Aceptar Cancelar

Luego se aceptará la configuración deseada quedando definida de la siguiente forma.

Configuración de Confirmación Automática

Participante	Negociación	Modalidad Operativa Comprador	Modalidad Operativa Vendedor
Alpha Mercosur	1 - Via/Cmp	Cartera Propia	Cia. y O Terceros con ID
Alpha Mercosur	1 - Via/Cmp	Cia. y O Terceros con ID	Cartera Propia

Alta del participante Sociedad Gerente

Administrador > Participantes > Alta de participante

Actualizar Participantes

Nro Cliente: 3921
Nombre: Gerente-Alpha Renta Fija

Tipo Participante: Sociedad Gerente

Tipo Persona: P.Física
Tipo Documento: Persona física

Nro Documento: 386628898
Identificación Tributaria: 151515151

Código Soc Gerente: 62

Aceptar Cancelar

Nro Cliente: el número de cliente es único no se debe repetir en el sistema

Nombre: Nombre del fondo común

Tipo de participante: Para el fondo común solo deberá ser Sociedad Gerente

Tipo Persona: Seleccionar alguno del combo

Tipo Documento: Seleccionar del combo

Nro Documento: se deberá ingresar el número del tipo de documento que se ingreso en el combo.

Identificación Tributaria: Se deberá poner la identificación

Código Soc Depositaria: Se deberá ingresar el mismo código del grupo económico que figura en el AS

29/09/2020 13:00:46
EBUCZEK88 Mercado Abierto Electronico SA MAEPROD
PAFG2125 AMC de Aseguradoras, FCI y Grupos Económicos FTAFG2125
Mercado: 1 MODIFICACION
Tipo: F Fondo Común de Inversión Código SSN: 392

Razón social: Alpha Renta Fija Serie 4
Tipo IVA: Tipo doc.: Nro. doc.:
CUIT: 30 58505878 1 Domicilio:
CP: Localidad:
Pcia.: Teléfono:
Web:
Gpo. Económ.: 82
Soc. Deposit.: 8

Depositante:
Cod. Agte. SIOPEL: Estado: Normal
Ctte. 1: Ctte. 2:
Ctte. 3: Ctte. 4:
Ctte. 5: Ctte. 6:
E-mail:

Enter-Aceptar Mdto12-Salir

Permisos.

Actualizar Usuarios

Nombre usuario: Sociedad Gerente
Nombre completo: Gerente-Alpha

Tipo participante: Sociedad Gerente
Participante: Gerente-Alpha Renta Fija

Proceso No Controlar Inactividad

Perfil	Habilitado
Consulta	<input type="checkbox"/>
Consulta Garantizada	<input type="checkbox"/>
Consulta OCT	<input type="checkbox"/>
Consultas Generales	<input checked="" type="checkbox"/>
Consultas para BCRA	<input type="checkbox"/>
Custodio	<input type="checkbox"/>
Ingreso al Sistema	<input checked="" type="checkbox"/>
Ingreso al Sistema API	<input type="checkbox"/>

Aceptar Cancelar

Actualizar Usuarios

Nombre usuario:

Nombre completo:

Tipo participante:

Participante:

Proceso No Controlar Inactividad

Perfil	Habilitado
Metodos mae-clear-api Agente	<input type="checkbox"/>
Metodos mae-clear-api Custodio	<input type="checkbox"/>
Metodos mae-clear-api Generar Operacion Mercado Externo	<input type="checkbox"/>
Metodos mae-clear-api Liquidación	<input type="checkbox"/>
Siopel	<input type="checkbox"/>
Sociedad Gerente	<input checked="" type="checkbox"/>
Solo Consulta API	<input type="checkbox"/>
Swift FIX	<input type="checkbox"/>

Visualización del usuario

MAE CLEAR

Consulta de operaciones

Sistema: Abierto 30/09/2020 Gerente-Alpha / Gerente-Alpha Renta Fija CLIENTE

Buscar por Nro. Mercado

Estado: -- Seleccione -- Código liquidación: -- Seleccione -- Fecha Liq. (desde): 30/09/2020 Fecha Liq. (hasta): 30/09/2020 Fecha Con. (desde): Fecha Con. (hasta):

Arrastre un encabezado de columna y suéltelo aquí para agrupar por esa columna

Nro. Mercado	Comprador	Vendedor	Moneda	Cantidad	Monto
2009305302	EMANUEL BUCZEK 1967	BUCZEK SA	Pesos	3,000,000	310,000.00
2009305303	EMANUEL BUCZEK 1967	BUCZEK SA	Dolar	1,000,000	470.00

Registros por página: 20 1-2 de 2 registros

Referencias: Asignada Asignada Parcialmente con rechazos Confirmadas A Compensar Compensada Liquidadas Baja

Alta de fondo notificación


Esta opción permite que se le envíe un correo a la sociedad gerente con el detalle de operación realizada.

Ingresar como participante sociedad gerente

Opciones de seguridad > Fondo notificación



Luego ubicar en el menú superior el símbolo mas



Dar click en



Les habilitara la ventana de alta de Fondo notificación donde podrá vincular los correos electrónicos a los que desee lleguen notificaciones.

Fondo: Buscar el fondo el mismo es actualizando desde el As y se tendrá que buscar con el código del fondo común

También tenemos un check para habilitar o inhabilitar esta opción.

Mail: Se indica el correo al cual se quiere que le llegue la notificación del movimiento, se puede enviar notificaciones a más de un correo los mismos deberán ser separados por “;”

Se adjunta un ejemplo de la notificación via mail

Nueva Operación de Fondos

noreply@mae-com.ar
Para Emanuel Buczek

Responder Responder a todos Reenviar

Tue 10/6/2020 6:26 PM

No hemos podido comprobar la identidad del remitente. Haga clic aquí para obtener más información.

Se le informa que el FCI Alpha Renta Fija Serie 4 ha realizado la siguiente operación:

Soc. Depositaria : 62

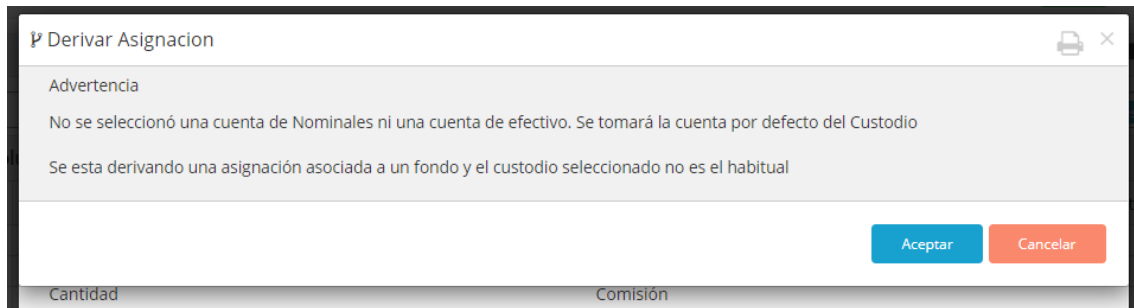
Operación N°	Tipo de operación	Fecha de concertación	Fecha de liquidación	Instrumento	Cantidad	Precio	Importe total	Moneda
20100618253956308	Compra	06/10/2020	08/10/2020	AC17D	1000000.00	0.90	900000.00	USD

Para más información, contáctese con helpdesk@mae.com.ar y teléfono (+54-11) 4590-6600

Saludos.


Alerta de derivación.

En el caso que la operación se derive de forma manual a un fondo común la cual no se envía con regularidad se lanzara un Pop up de alerta con el siguiente mensaje.



Derivación automática al participante de Fondo común.

Ingresar desde el Usuario Agente
asignación>Reglas derivación de Fondos



Posicionarse en el menú superior



Dar click en símbolo



Abrirá la siguiente venta

The screenshot shows a form titled '+ Alta de ReglaDerivacionAutomatica'. It contains several input fields: 'Fondo' (dropdown menu with '- Seleccione -'), 'Custodio' (text input with 'Buscar... Custodio'), 'Cuenta Producto' (text input with 'Buscar... Cuenta Producto'), 'Cuenta Efectivo' (text input with 'Buscar... Cuenta Efectivo'), and 'Compra/Venta o Ambas' (dropdown menu with '- Seleccione -'). There are 'Aceptar' and 'Cancelar' buttons at the bottom right.

Proceder a llenar los campos correspondientes al cual se derivarán de manera automática

The screenshot shows the same form as above, but with the following values filled in: 'Fondo' is 'Alpha Mercosur', 'Custodio' is 'Alpha Mercosur', 'Cuenta Producto' is '123123132/123123132132', 'Cuenta Efectivo' is '123123123123/12545454569969', and 'Compra/Venta o Ambas' is 'A'. The 'Aceptar' and 'Cancelar' buttons are still present.

Quedando definida de la siguiente forma

The screenshot shows a table titled 'Reglas derivación automática'. The table has the following columns: 'Fondo', 'Custodio', 'Cuenta Producto', 'Cuenta Moneda', and 'Compra/Venta'. The data row contains: 'Alpha Mercosur', 'Alpha Mercosur', '123123132132', '12545454569969', and 'A'. The table is part of a larger interface with a top bar showing 'Sistema: Abierto', '05/10/2020', and 'roland / ROLAND 073 AGENTE'.

	Fondo	Custodio	Cuenta Producto	Cuenta Moneda	Compra/Venta
	Alpha Mercosur	Alpha Mercosur	123123132132	12545454569969	A

De esta forma tendría la funcionalidad de derivaciones automática.